







DASRI – Stockage et conservation pour les soins primaires

Réalisation Dr Laurent Dominguez – CGECA

Stockage :

Perforants (coupants ou perforants)	- Boite		
	- Minicollecteur		
	- Futs 30, 50, 60 l et jerricane en plastique		
Solides, mous	- Sac en plastique		Après fermeture définitive : à mettre dans caisse en carton avec sac plastique
	- Sac en papier doublé à l'intérieur en plastique		Après fermeture définitive : à mettre dans caisse en carton avec sac plastique
	- Caisse en carton avec sac plastique intérieur		Ne peuvent recevoir les perforants qui si conditionnés en boite ou minicollecteur

Conservation :

Vous produisez

moins de 5 kg de déchets infectieux par mois :	plus de 5 kg de déchets infectieux par mois :
-Délai maximum de stockage : 3 mois -Stockage sécurisé à l'abri du public et des sources de chaleur	-Délai maximum de stockage : 7 jours -Stockage dans un local spécifique sécurisé, conforme à la réglementation

Sources :

-Déchets infectieux. Elimination des DASRI et Assimilés. Prévention et réglementation. INRS. Lien :

<http://www.sgdsn.gouv.fr/IMG/pdf/INRS%20pour%201E3.pdf>

-DASRI Comment les éliminer ? Ministère de la Santé et des Solidarités. Lien : <http://www.reims.cnge.fr/IMG/pdf/dasri.pdf>